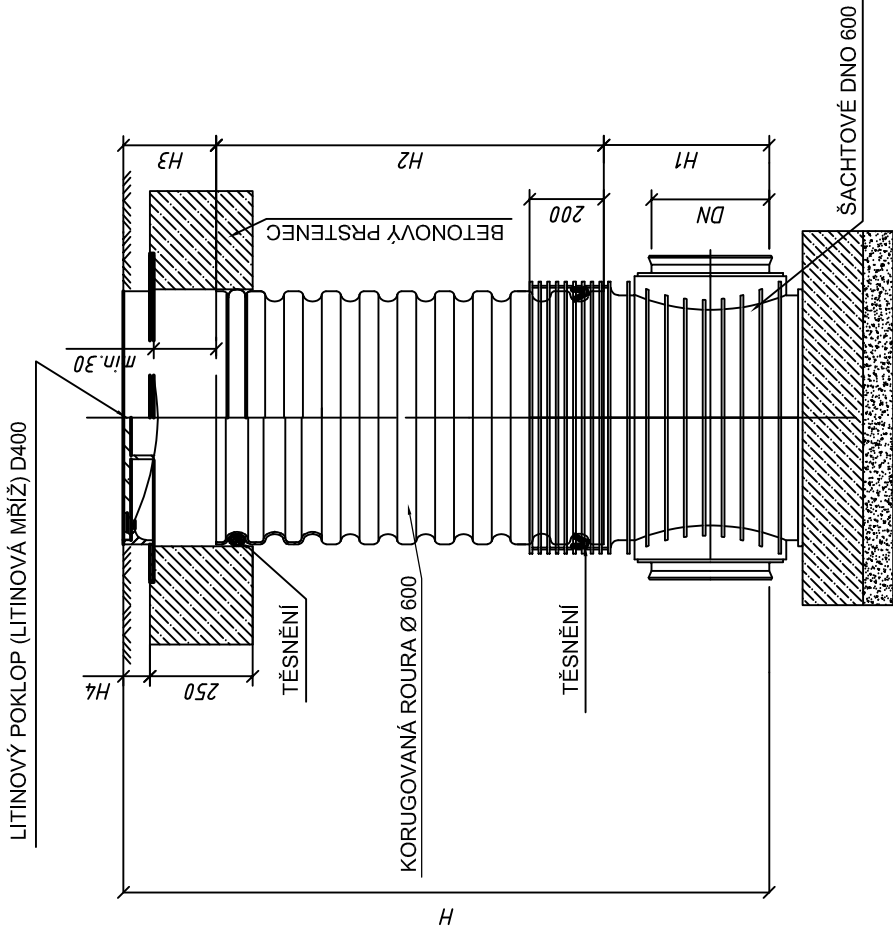
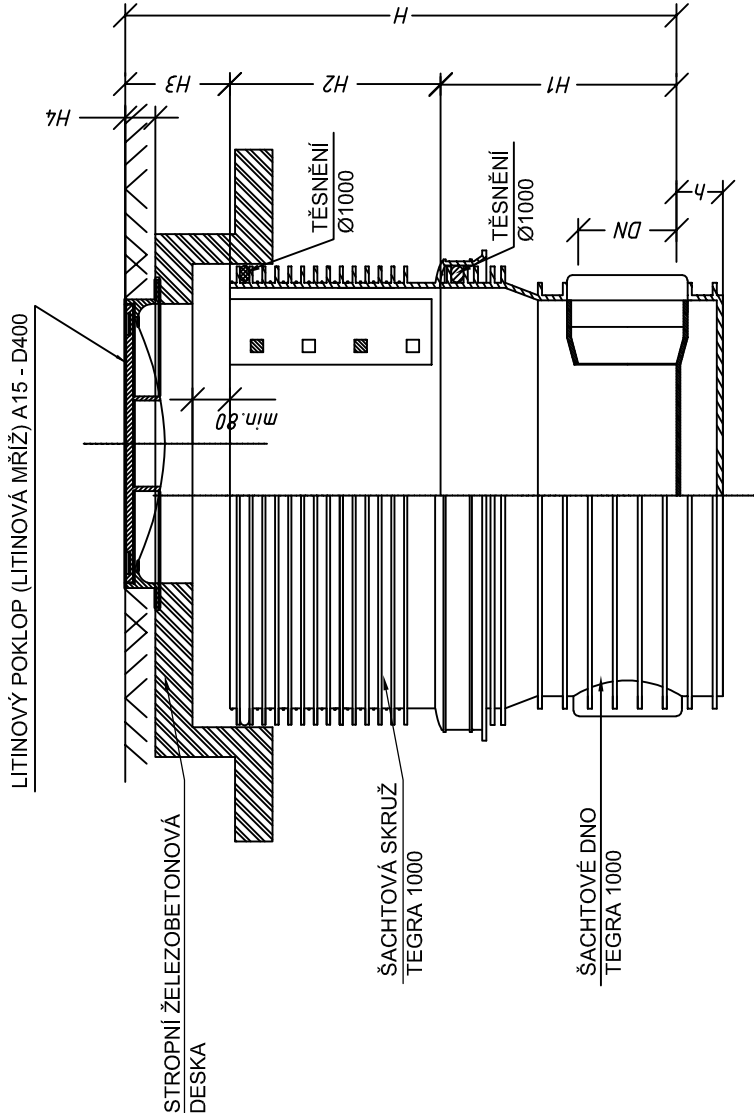


KANALIZAČNÍ ŠACHTA Ø 600 S LITINOVÝM POKLOPEM
(LITINOVOU MŘÍŽÍ) A S BETONOVÝM PRSTENCEM




KANALIZAČNÍ ŠACHTA TEGRA Ø 1000 SE STROPNÍ
ŽELEZOBETONOVOU DESKOU



VŠECHNY ROZMĚRY BUDOU OVĚŘENY PŘED PROVÁDĚNÍM NA STAVBĚ!!! VÝKRES
JE PLATNÝ POUZE V BAREVNÉ PODOBĚ.

Žádná část této dokumentace nesmí být kopírována ani šířena jiným způsobem bez výslovného
svolení autora. Projektovou dokumentaci zpracovanou v této úrovni (dle ust. § 2 Vyhlášky č. 499/2006 Sb.,
o dokumentaci staveb ve znění pozdějších předpisů) lze použít výhradně pro účely, k jakým je určena, tj. pro
stavební povolení.

Vedoucí projektant Ing. Martin Volný				Odp. projektant Ing. Martin Volný		Vypracoval Antonín Majer		Želivského 2227 356 01 Sokolov 359 574 086 DIČ - CZ49787942						
Investor: Střední průmyslová škola Ostrov, p.o., Klínovecká 1197, 363 01 Ostrov														
Kraj: Karlovarský				MěÚ: Ostrov		StÚ: Ostrov								
Název akce												Účel	DPS	
AUTODÍLNÝ SPŠ OSTROV												Datum	06/23	
												Zak. č.	1912/23	
												Formát	2A4	
												Kótováno	mm, m	
												Měřítko		
Lokalita akce												Ostrov, k.ú. Ostrov nad Ohří parc. č. 224/552, 1080		
Obsah												Číslo výkresu		C4c
DETAIL ŠACHET														